



# CAMPAÑA DE **MANTECADOS**

## **Cómo Funciona**

Crea tu Campaña  
de Mantecados

## **Preguntas Frecuentes**

Contacto



# Cómo Funciona Dulces Proyectos

Dulces Proyectos está pensando para ayudarte a financiar el viaje de tus sueños, ya sea tu **viaje fin de estudio, fin de carrera, un viaje para tu club de fútbol, asociación...**

El funcionamiento es muy sencillo, solo tienes que organizarte en grupo, designar un representante del mismo y ponerte en contacto con nosotros para empezar tu campaña de mantecados

## ¿Ventajas?

- Productos geniales
- Envíos gratis
- Gestión de todo desde tu móvil
- No hay pedido mínimo



- Sorteos con fantásticos premios
- Seguimiento de pedidos
- No necesitas inversión inicial
- Añade productos y modifica pedidos...

# Campaña de Mantecados

1

Para crear tu campaña de mantecados con nosotros, en primer lugar entra en nuestra web y **rellena tus datos** en nuestro formulario de contacto indícanos:

- Nombre y Apellidos
- Nombre y dirección del colegio, universidad, asociación, club deportivo...
- Municipio y provincia
- Persona de contacto, que será la encargada de gestionar la campaña de mantecados, bien sea el tutor del curso, el delegado de clase....
- Cuéntanos en tu mensaje, todo lo que nos puede ser interesante de tu viaje, motivo, lugar donde queréis ir, cuántos sois en el grupo....

2

Un comercial recibirá todos los datos y se pondrá en contacto con el encargado del grupo, facilitándole una **contraseña y usuario** para acceder a nuestra app como **profesor**.

3

El representante accederá a la app y... ¿Cuál es el siguiente paso? **Dar de alta a todos los miembros del viaje**. Creará un usuario y contraseña que facilitará cada uno de los integrantes del grupo.

¿Cómo dar de alta a un alumno o viajero? Dentro de la app dirígete a la pestaña de "**Alumnos**" y rellena los siguientes datos:

- Nombre y apellidos.
- Usuario.
- Contraseña. Es el profesor el que elige la contraseña. Una vez dado de alta, el alumno podrá cambiarla en su perfil.
- Observaciones, si queremos añadir algún dato importante.
- Permitir acceso web. Ponemos "Activado".

**4**

Viajero ¿Ya tienes tu usuario y contraseña? Ahora solo tienes que empezar a vender productos. Entra en la app para consultar todos los lotes, así como también **descarga el catálogo** desde nuestra web.

**5**

¿Ya tienes el listado de productos vendidos? En la pestaña "Pedidos" crea un "**Nuevo Pedido**", podrás ver todos los productos, añadir el número de lotes que deseas, modificarlo y guardarlo.

## 6

Si tienes el pedido listo, es hora de enviar. Los pedidos se envían al representante del grupo, **una vez enviados no podrás modificarlos**, pero será el representante el encargado de aprobar el envío a fábrica, siguiendo estos pasos:

- Como representante, solo tu podrás modificar sus pedidos, en caso de que algún alumno te pida productos de última hora
- Cierra todos los pedidos que estén listos
- Una vez finalice el plazo para realizar todos los pedidos, los alumnos no podrán seguir realizando pedidos desde la App
- Pulsa el botón Guardar y enviar, para enviar todos los datos de los pedidos a la fábrica

## 7

Una vez enviados todos los productos a la fábrica procederéis al **pago** del total de los pedidos de dos maneras:

1. Bien directamente realizando **transferencia** a a Caixa" ES20 2100 6072 7002 0002 2437. Indicando en el Concepto Nº de pedido, nombre del alumno, nombre del centro, población.

2.El representante del grupo se encarga de **recaudar el dinero de todos** los viajeros y él procede a la realización de una transferencia global.

Con tu usuario y contraseña facilitado por el representante accede a <http://www.dulcesproyectosapp.com>

O bien descarga la App en tu móvil



Para cualquier duda sobre el funcionamiento de nuestra App, consulta nuestras **Guías de Ayuda** para:



Profesor /  
Representante del  
Grupo



Alumno / Viajero

# Preguntas Frecuentes

## **Puedo relizar un viaje solo?**

Dulces Proyectos está pensado para viajes en grupo

## **Tengo que pagar los lotes antes de recaudar el dinero?**

No necesitas pagar nada previamente

## **Tengo que pagar gastos de envío?**

No, Dulces Proyectos envía gratuitamente todos los lotes al centro o a la dirección del representante del grupo

## **Puedo realizar más de un pedido?**

Puedes realizar tantos pedidos como quieras y modificarlos, siempre antes de la fecha de cierre.

## **Alguna pregunta más?**

Contacta con nosotros

# Contacto


Si no tienes claro el funcionamiento, alguna pregunta sobre un producto, forma de pago....

No dudes en contactar con nosotros en:



**955912720 / 955912837**

**info@dulcesproyectos.es**



**Av. de Andalucía, 227,  
41560 Estepa, Sevilla,  
España**

